

品番 JTC1233

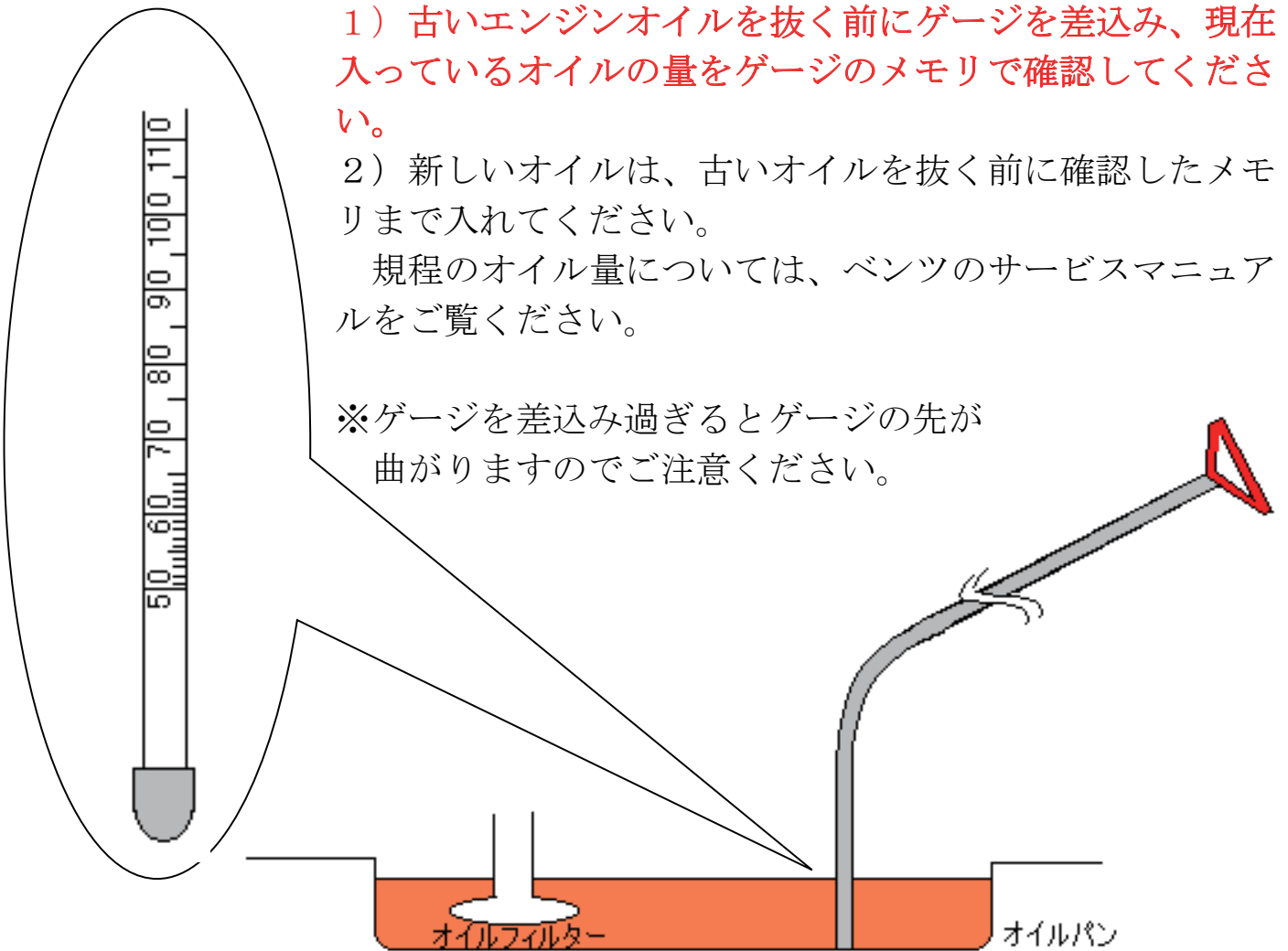
適応エンジン型式

103・943/984/985・104・111・119・120
137・603・913・963/97・604・605・606
611・612・613・626・612・965

品番 JTC1234

適応エンジン型式

112・113・646・647・648



1) 古いエンジンオイルを抜く前にゲージを差込み、現在入っているオイルの量をゲージのメモリで確認してください。

2) 新しいオイルは、古いオイルを抜く前に確認したメモリまで入れてください。

規程のオイル量については、ベンツのサービスマニュアルをご覧ください。

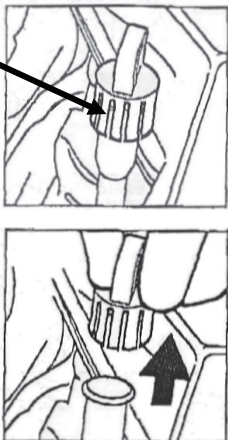
※ゲージを差込み過ぎるとゲージの先が曲がりますのでご注意ください。

ご使用前に必ず取扱説明書をお読みください。

ベンツ・ファクトリー用エンジンレベルゲージ (S・CL600用)

●最近のベンツ車 (2000年モデル～) には、ATと同じように、エンジンオイルのレベルゲージが車に付いていません。

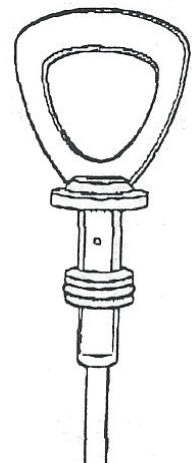
■エンジンオイル
レベルゲージ
差込口キャップ



【レベルゲージの先端】



【レベルゲージの手元】



※注
レベルゲージの先は目盛を記しています。車種によりこの目盛で油量を点検します。

■参考オイル量 (あくまで参考資料ですので詳細はディーラーに確認して下さい。)

エンジン型式	112 (112.916/935/975 以外)	112.910/911/914/915/9 20/921/922/923/940/94 1/942943/944/947/960	112.916/953(モデル 203)	112.975/113.948/966 (モデル 220)	113.940/941/942/943/960/961/ 962/967/969/982
オイル量 (L)	7.5	7.0	7.0	7.5	7.5
レベル (m)	148~168	95~121	83	120	92~114

エンジン型式	113.944/980/981/ 984/986/991	113.963/965/967/968	113.987/990/992	137.970
オイル量 (L)	7.0	7.0	8.0	8.5
レベル (m)	92~114	130~150	164	114~116