

この度はJTC工具を御買上頂きまして、誠に有難うございます。
本製品をより安全・適切にお使いいただくために この取扱い説明書をお読みください。
取扱い説明及び表示の注意事項や使用方法は十分に理解した上で正しくお使い下さい。
この取扱説明書はお手元に大切に保管ください。

危険

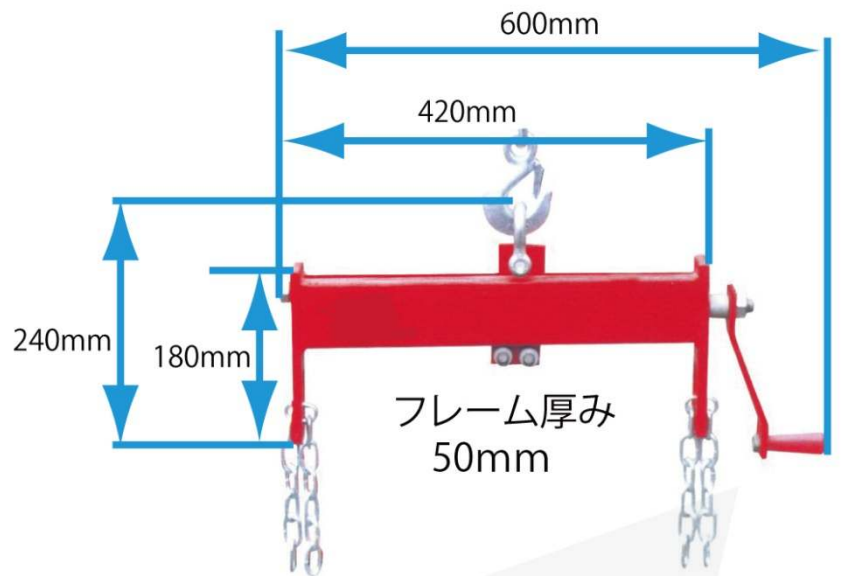
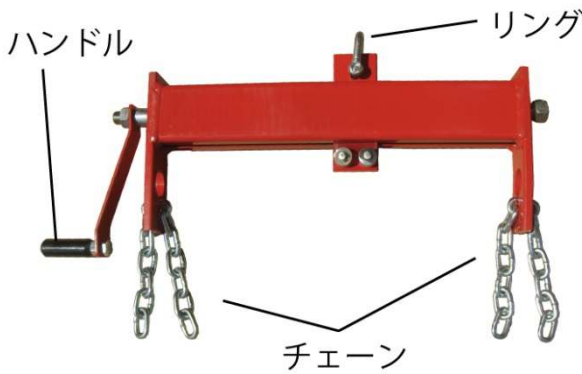
エンジンを吊り上げた状態で長時間保持しないで下さい。転倒や落下等で重傷、死亡事故の原因となります。本製品はエンジンスタンドにエンジンを固定する為のエンジンクレーン等の補助工具です。

作業者の注意：作業される方は必ずご使用前に取扱説明書を熟知し本製品の使用方法をよく理解してください。さらに各部の操作に慣れ、調整作業をゆっくりと慎重に行える方が作業してください。不慣れな方は重傷、死亡の事故の原因となります。
本体の分解、修理、改造はしないでください。

警告

- ・本製品は、エンジンスタンドにエンジンを固定する為の補助を目的として作られています。本来の目的以外では使用しないで下さい。
- ・本来の用途以外で使用すると、損傷・破損、ケガをする恐れや事故の原因となります。
- ・誤った使用方法により生じた、商品破損、人体への傷害、物品への損害、その他のいかなる損害に対しても、当社では一切の保証、並びに責務を負いかねますので、ご了承ください。
- ・使用前や定期的に、損傷・破損、作動不良、異音などの異常がないか点検してください。
- ・使用中、損傷・破損、作動不良、異音などがある場合は、ただちに使用を中止して下さい。
- ・異常がある場合、お買い求めの販売店までお問い合わせください。
- ・作業中、作業手順や周辺の状態への安全確認を怠らないようにし、事故に注意してください。
- ・特に子供や幼児は、危険な行動をとることがあるので、絶対に近づけないでください。
- ・直射日光、暖房器具や温度上昇する機器の側で使用しないでください。
- ・能力を超える使用はしないでください。破損及びケガをする恐れや事故の原因となります。
- ・水気のある場所、水が掛かるような場所では使用しないでください。
- ・エンジンを吊り上げた状態で分解、組み付け等の作業しないで下さい。
ケガや事故の原因となり大変危険です。
- ・本製品を使用する際は、倒したり強い衝撃を与えないで下さい。
- ・チェーンをエンジンに掛ける場合は、指定箇所に取り付け、しっかりとボルトナットで固定して下さい。
取り付けに使用するボルトナットは十分強度のある物を使用して下さい。
- ・エンジンの吊り上げ作業は、必ず2人以上で行って下さい。
- ・取付方法に関しては、作業を行う車両の整備書を参考にして下さい。
- ・本製品の重心調整は、安全の為、必ずエンジンを降ろした状態で行って下さい。

● 各部名称・使用方法



※最大荷重：2t

作業工程に関しては、整備書などを確認し、よく理解してください。
作業工程が不明な場合は、作業しないでください。

1. 本製品のリング部分にエンジクレーン等のフックを掛けて下さい。【写真1】

2. エンジンの吊り上げ箇所にチェーンを取り付けてボルトナットでしっかり固定して下さい。

※エンジンによって吊り上げ箇所は異なりますので、整備書等でご確認下さい。

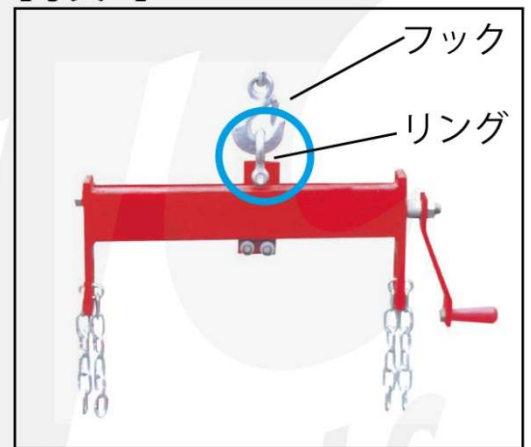
3. エンジンを吊り上げて、均等に吊り上げられているか確認して下さい。

※ゆっくり吊り上げて、斜めに傾いている場合は、一度降ろして重心を調整して下さい。

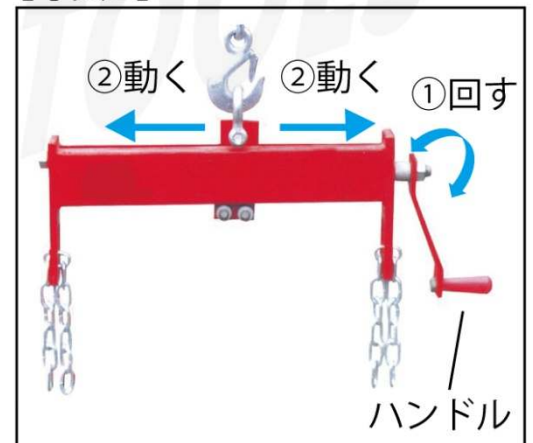
ハンドルを回すと重心が変わりますので、必ず均等になる位置で吊り上げて下さい。【写真2】

過重が掛かった状態では動かない場合があります。

【写真1】



【写真2】



● 点検、メンテナンス

- (1) 本製品を保管する際は湿気のない乾燥した場所に保管して下さい。
- (2) 各部に損傷、歪み、曲がり等がないか確認して下さい。
- (3) 可動するネジ山にはグリスを塗布して下さい。