

この度はJTC工具を御買上頂きまして、誠に有難うございます。  
本製品をより安全・適切にお使いいただくために この取扱い説明書をお読みください。  
取扱い説明及び表示の注意事項や使用方法は十分に理解した上で正しくお使い下さい。  
この取扱説明書はお手元に大切に保管ください。

### ●はじめに

ご使用になる前に、必ずこの取扱説明書を読み、注意事項、使用方法を十分にご理解頂いた上で正しくご使用下さい。又、本製品は間違った使い方をされると、人的障害や物的障害が生じる他重大な事故に発展する恐れがあります。



### 警告

- ・本製品は自動車整備士資格を有する方がご使用下さい。自動車整備士資格をお持ちでない方は使用しないで下さい。
- ・修理技術者以外の方は本製品の分解、修理、改造を行わないで下さい。
- ・作業方法は整備書等を確認しよく理解して下さい。作業方法が不明な場合は使用しないで下さい。
- ・本製品はベアリング等の抜き取り専用となり圧入作業には使用出来ません。  
本来の用途以外では使用しないで下さい。
- ・ハンマーをスライドさせる際に手や指を挟まないよう十分注意して下さい。
- ・誤った使用方法により生じた、商品破損、人体または物品への損害、その他のいかなる損害に関しても当社では一切の保証、並びに責務を負いかねますのでご了承ください。
- ・使用前に各部に異常がないかよく点検して下さい。点検を怠ると本体の損傷、破損、ケガをする恐れや事故の原因になります。
- ・本製品に異常を感じた場合は、速やかに使用を中止し、お買い求めの販売店、または当社までお問い合わせ下さい。
- ・本製品を安全に使用する為、使用環境に合わせて、安全手袋、耳栓、安全帽、作業着等の保護具を着用して下さい。



### 注意

- ・ベアリングのサイズに合ったアダプターを使用して下さい。サイズの合わないアダプターを使用すると本製品がベアリングから外れ事故の原因になります。
- ・外掛けタイプのベアリングには使用出来ません。
- ・ベアリングの状態や状況によっては、本製品を使用出来ない場合があります。
- ・本製品を使用する際は、真っ直ぐ垂直になるようにベアリングにセットして下さい。傾いたり斜めの状態で使用すると、破損や事故等の原因になります。
- ・各ネジ部には常にグリスが塗布された状態にして下さい。

## ● 各部名称

①スライドハンマー

②2本爪プーラー

③各アダプター

・内径サイズ 8～11mm・12～17mm  
16～21mm・24～29mm・30～34mm

※12～17mm アダプターご使用時は、  
A (12～14mm) か B (15～17mm) に  
差し替えて下さい。

④ボルトアダプター

M10×1.5P / M10×1.5P

M10×1.5P / M8×1.25P

M10×1.5P / M6×1.0P

## ● 使用方法

作業工程に関しては、整備書などを確認し、よく理解してください。

作業工程が不明な場合は、作業しないでください。

1. ベアリング内径のサイズに合うアダプターを選んで奥まで差し込みます。

奥まで差し込んだら軽く引き上げ、アダプター先端の爪がベアリング内径に掛かる事を確認して下さい。【写真1】内径に掛からない場合は、別のアダプターを使用して下さい。

2. アダプターのボルトをレンチを使用して時計回りにしっかり締め込みます。

【写真2】

※ベアリングに対してアダプターが垂直である事を確認して下さい。

3. スライドハンマーまたは2本爪プーラーとアダプターを接続して  
レンチを使用してしっかり締め込みます。

4. スライドハンマーの持ち手を握り、ハンマーをスライドさせてベアリングを  
取り外して下さい。

※手や指を挟まないよう十分注意して下さい。

5. 2本爪プーラーのセンターナットとボルトをゆっくり慎重に回し、  
ベアリングを引き上げて下さい。【写真3】

## ● 点検、メンテナンス、保管

(1) ネジ部には定期的にグリスを塗布して下さい。

(2) 使用後は、プラスチックケースに収納し、  
湿気がなく乾燥した場所に保管して下さい。

・安全に使用する為、上記の点検作業を使用前や  
定期的に、必ず実施して下さい。

・異常が確認された場合は、本製品の使用を中止し、  
お買い求めの販売店までお問い合わせください。



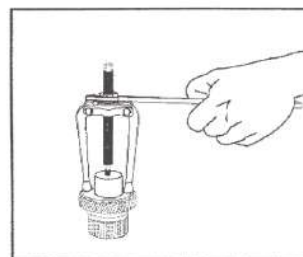
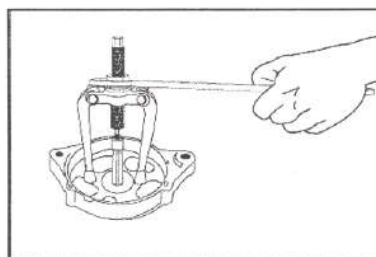
【写真1】



【写真2】

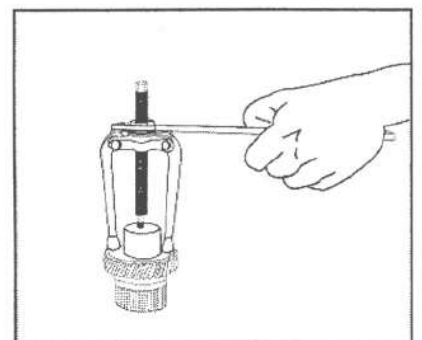
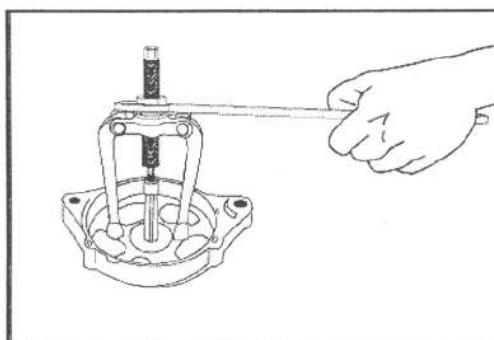
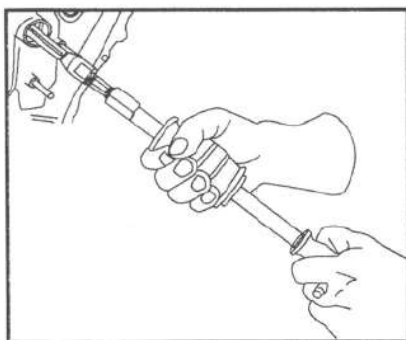


【写真3】



INDICATE	RANGE		
	mix A max 8mm ~ 11mm	B 10mm	C 72mm
	mix A max	B	C
	12mm ~ 17mm	12mm	92mm
	mix A max 18mm ~ 23mm	B 55mm	C 92mm
	mix A max 24mm ~ 29mm	B 6mm	C 92mm
	mix A max 30mm ~ 34mm	B 6mm	C 92mm

	A size	M10 x 1.5P
	B size	
	A size	M10 x 1.5P
	B size	M8 x 1.25P
	A size	M10 x 1.5P
	B size	M6 x 1.0P



### ● ご使用上の注意

12mm~17mm用プーラーアダプターをご使用の際は、  
 使用範囲12mm~14mm ①を使用、  
 使用範囲15mm~17mm ②に差し替えてご使用下さい。

輸入発売元 **JTC Auto Tools 株式会社**  
 E" M : info@jtcautoools.co.jp  
 FAX : 0834-36-0010