

この度はJTC工具を御買上頂きまして、誠に有難うございます。
本製品をより安全・適切にお使いいただくために この取扱い説明書をお読みください。
取扱い説明及び表示の注意事項や使用方法は十分に理解した上で正しくお使い下さい。
この取扱説明書はお手元に大切に保管ください。

● はじめに

ご使用になる前に、必ずこの取扱説明書を読み、注意事項、使用方法を十分にご理解頂いた上で正しくご使用下さい。又、本製品は間違った使い方をされると、人的障害や物的障害が生じる他重大な事故に発展する恐れがあります。



警 告

- ・本製品は自動車整備士資格を有する方がご使用下さい。自動車整備士資格をお持ちでない方は使用しないで下さい。
- ・修理技術者以外の方は本製品の分解、修理、改造を行わないで下さい。
- ・作業方法は整備書等を確認しよく理解して下さい。作業方法が不明な場合は使用しないで下さい。
- ・異常が発生したときは、機械を起動させないで下さい。
- ・ご使用前に、必ず安全な条件下で条件をお守り下さい。
- ・すべての機械保護装置、その他の保護手段、および全ての安全装置が設置され、適切に機能していることを確認して下さい。
- ・作業場に子供等の作業に関係のない人を近づけないで下さい。
- ・本製品を安全に使用する為、使用環境に合わせて、安全手袋、保護メガネ、耳栓、安全帽、作業着等の保護具を着用して下さい。
- ・本機を使用するときは、常に指示、制限、警告に従ってください。
- ・飲酒後や薬を服用した後、または無理をした後は、絶対に機械を使用しないでください。



注 意

- ・本製品は必ず使用エア一圧 **0.2 ~ 0.5MPa** 以内でご使用下さい。
使用エア一圧が高いと破損の原因になります。
- ・エア一圧に注意し急激に弁を開かないでください。ゆっくりと開き調整してください。
エア一圧が高すぎると洗浄液が噴出する場合があります。
- ・危険な場所(ガソリンスタンドなど)で機器を使用する場合は、安全規制に注意して下さい。
- ・爆発の危険性がある場所での操作はしないで下さい。
- ・本製品に爆発性物質を吸入すると爆発性ガス又は混合物が発生し、機器が侵食することがあります。
- ・洗浄液を入れすぎないで下さい。洗浄剤は水溶性の**泡立たない**物を使用してください。
- ・ガソリン・アルコール等揮発性の高い有機溶剤、アルカリや酸の原液で使用しないで下さい。
- ・人や動物に向けて機器を使用しないで下さい。
- ・作業中は保護メガネ・ゴム手袋等保護具を使用して下さい。
- ・低温の屋外(0℃以下)では使用しないで下さい。
- ・エア一排出口は清掃をして清潔に保って下さい。目詰まりすると能力低下致します。

●構成図





写真 1

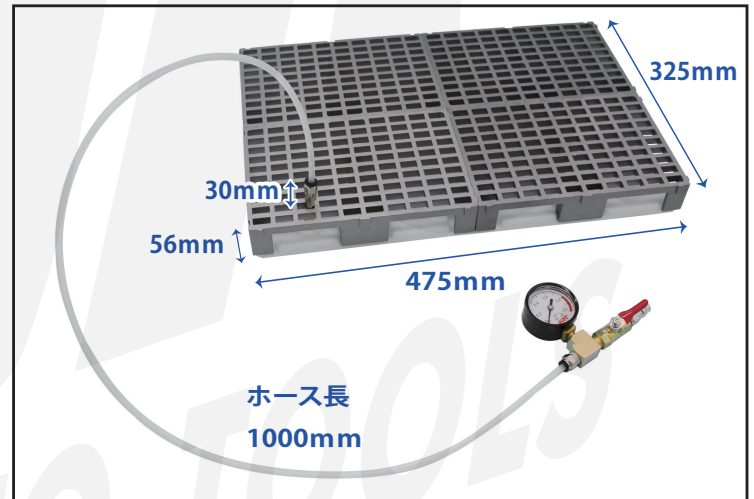


組立方法

- エアータンクにベースを上から重ねます。アダプター取付部にアダプターを取付けます(写真1)
- ホースをアダプターに差込みます。
※ホースは使用に適した長さにカットしてご使用ください。
- メータ付きコックにホースを差込みます。

●使用空気圧：0.2～0.5MPa

●サイズ：325mm X 475mm X 56mm



使用方法

- 洗浄台やタライ等に本体を入れ、洗浄するパーツを入れます。洗浄剤は水溶性の泡立たない物を入れエアークンプレッサーからのエアをメーター付きコックを閉じた状態で接続します。ゆっくりとコックを開き泡の噴出状態を確認しながら 0.2～0.5Mpa 以内で調整してください。急にコックを開くと泡が一気に噴出し洗浄液が周囲に飛散しますのでご注意ください。



輸入発売元 **JTC Auto Tools** 株式会社
E" M : info@jtcautoools.co.jp
FAX : 0834-36-0010