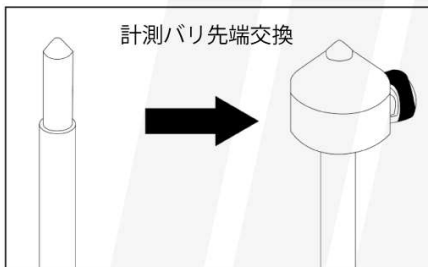


## 【お願い・注意】

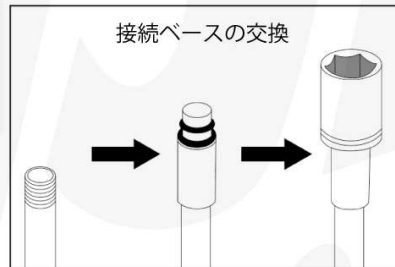
- 本体・計測バリ・その他の部品で身体を傷つける恐れがあります。十分注意してください。
- 本品は、アルミ製です。衝撃で変形し使用出来なくなることがあります。
- プラスチック部分は、割れやすい為、十分注意して取り扱ってください。
- 本来の目的以外には使用しないでください。
- 十分注意して製造しております。当社の認めた不良品以外の交換は致しかねます。ご了承ください。



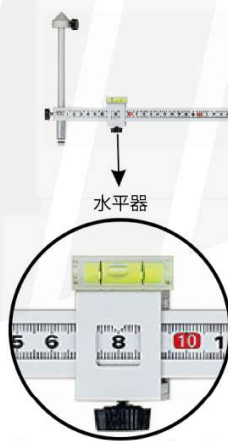
- ・ 本体はアルミ合金製で軽量設計です。
- ・ 水平器付きで正確な測定が可能です。
- ・ 測定範囲：40 ～ 1800mm ・ 計測バリ 300mm ・ 170mm
- ・ 9.5mm ソケット（別売）が取付可能です。




大小の計測バリ先端で大きな穴の測定も可能です。



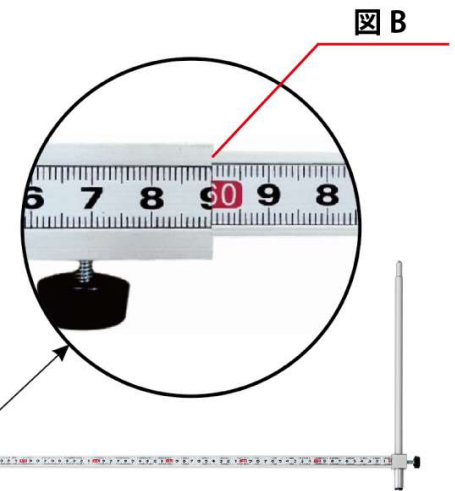
ソケットアダプターをネジに接続するだけで  
9.5mm ソケットが使用でき 素早く測定できます。



範囲：40 ～ 1000mm



範囲：1000 ～ 1800mm



\* 40mm から 1000mm の計測は、図の A で行います。

\* 1000mm から 1800mm の計測は、図の B で行います。

【注意】 製造・構造上、多少の誤差を生じます。ご了承ください。

発売元 **JTC Auto Tools** 株式会社  
E'M : info@jtcautoools.co.jp  
FAX : 0834-36-0010