

オールインワンツィ ステアリングダブーツ版

総合サイズ表

有限会社 ラグナ

トヨタ

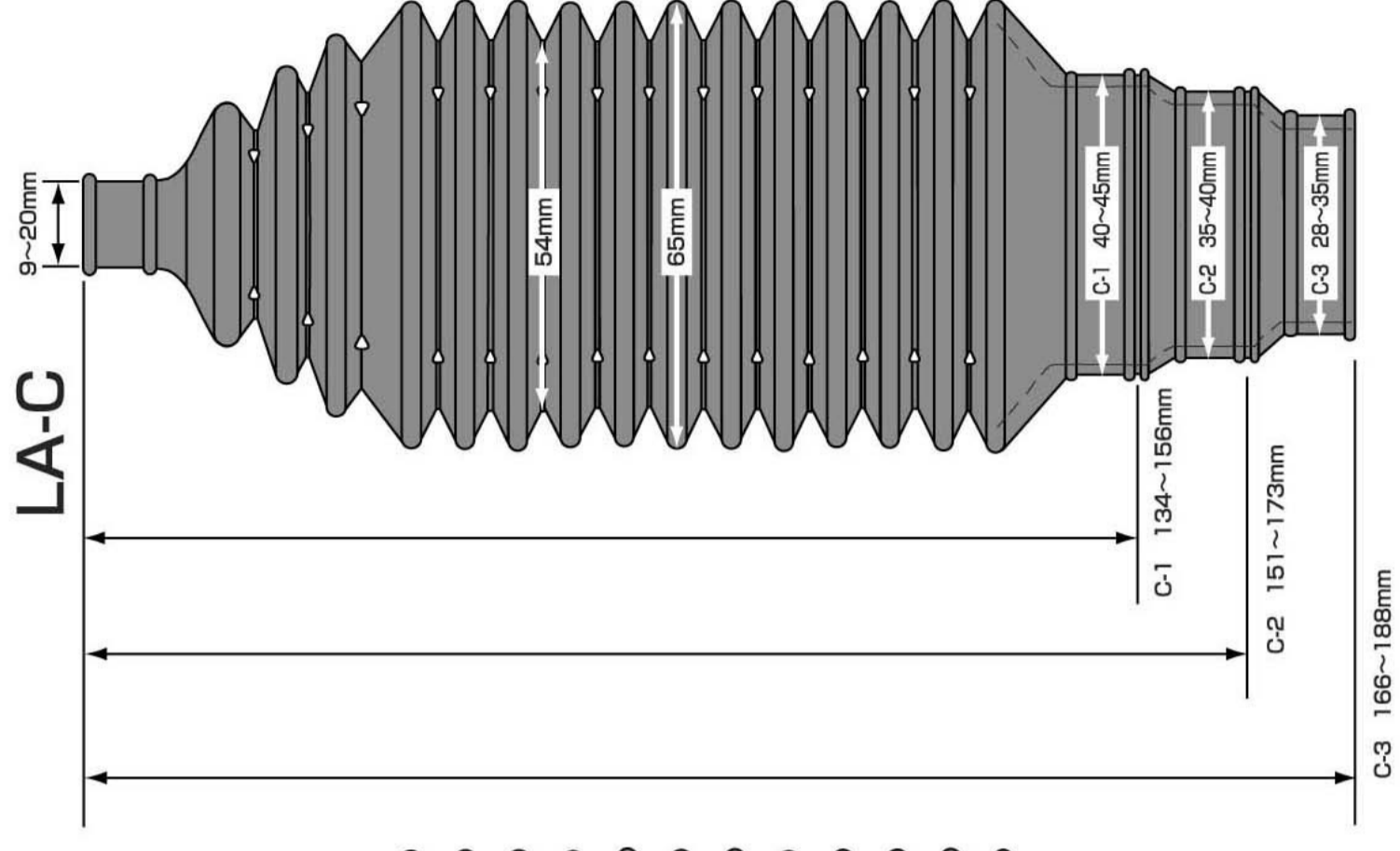
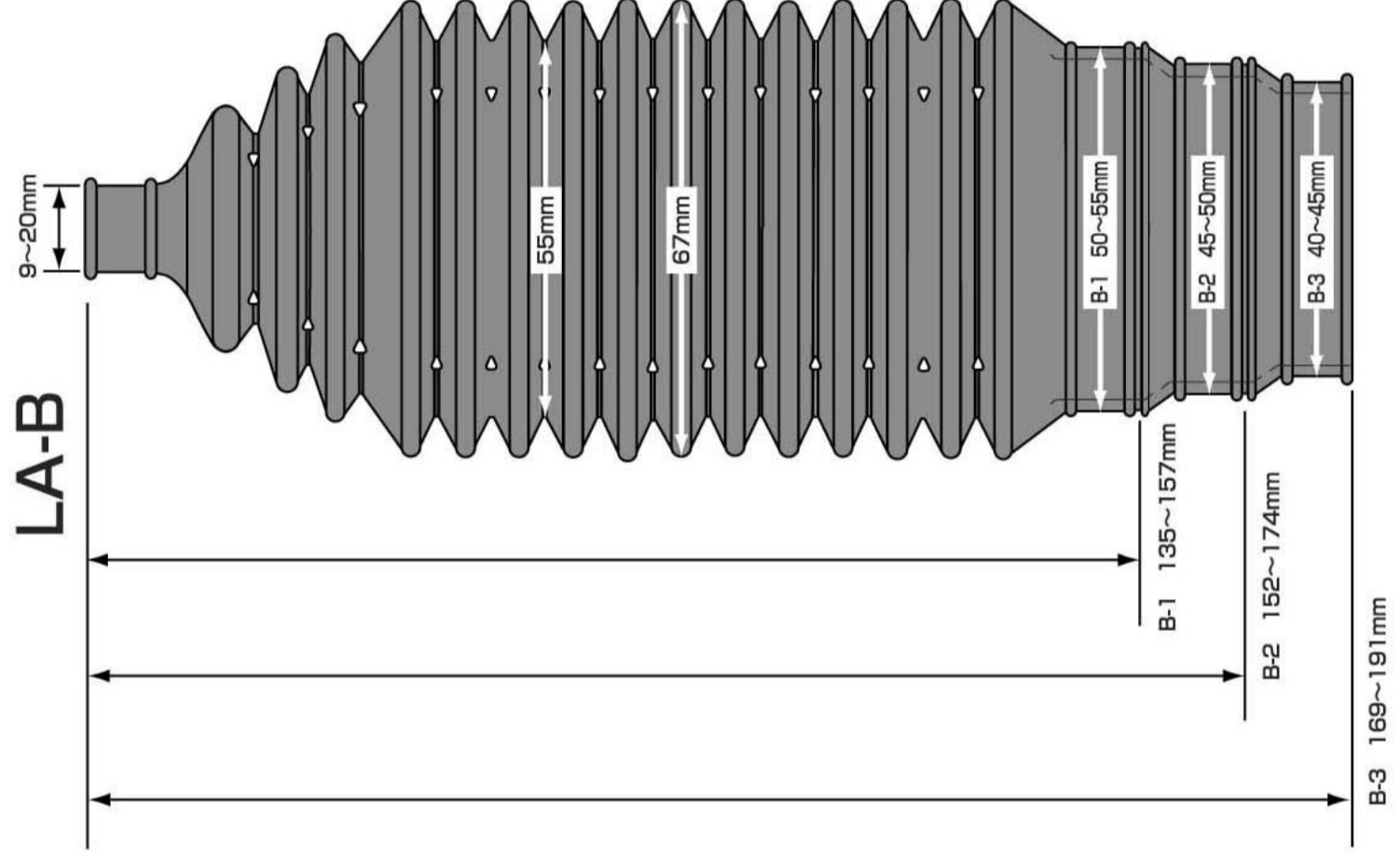
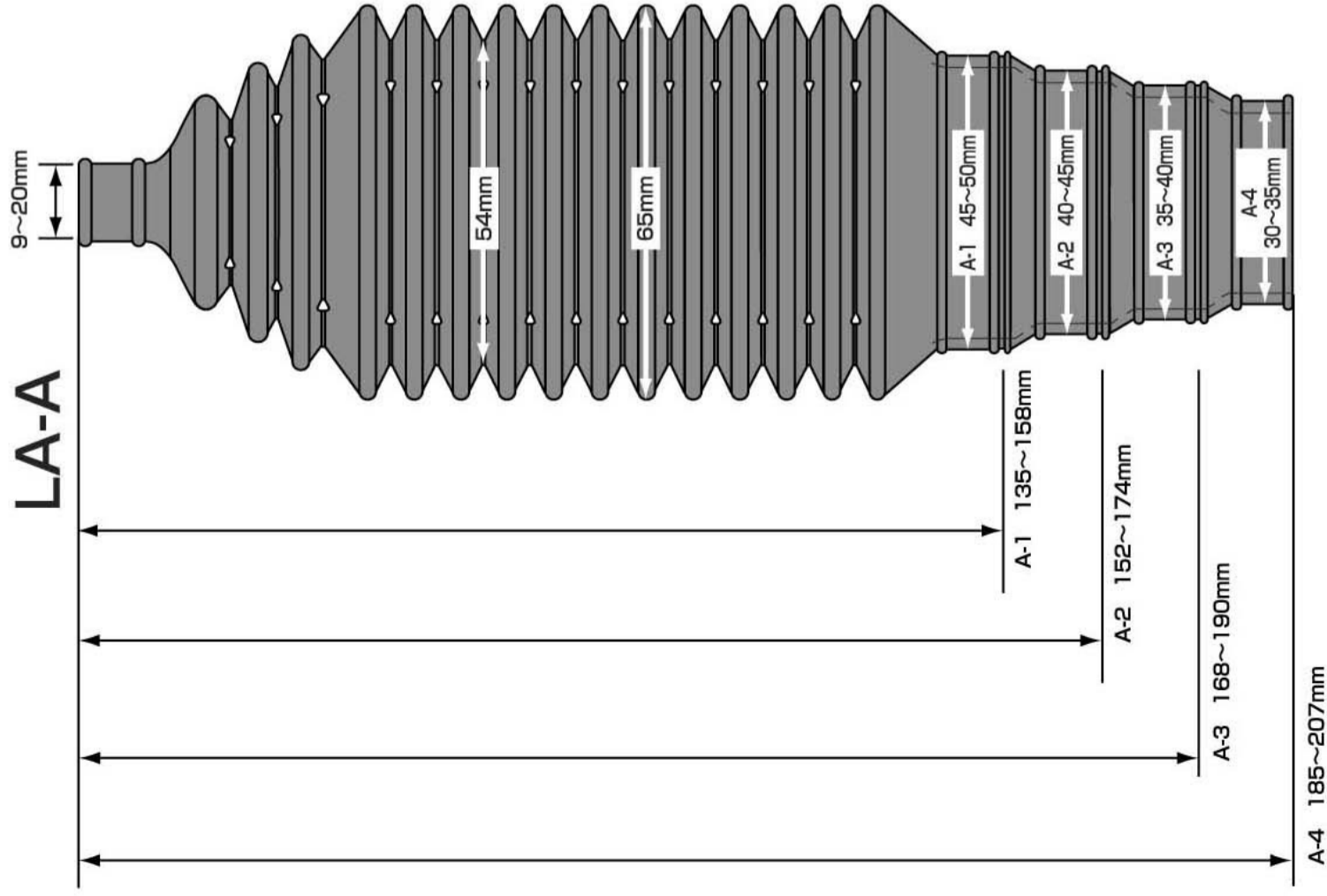
モデル名	車種	型式	補正品番	PS付き年式	ミヤコ製品番PS付き	大野製品番PS付き	PS無し年式	ミヤコ製品番PS無し	大野製品番PS無し	カッタ位置
トヨタ MR2 20系		(3S-GE) (2000) E-SW20 G・C157キット	45536-10070							
トヨタ MR2 20系		(3S-GE) (2000) E-SW20 G・C157キット・ (3S-GTE) E-SW20 GT	45535-10090・45535-10051	89.12-89.8	(左右) R-748	(左右) RP-2072	89.12-99.8		(左) RP-2073	C-1
トヨタ リフト 140系		(2UZ) (3000) E-JZS147・ (1UZ) (4000) E-UZS143 (4WD)	45535-30010	91.10-97.8	(右) R-761	(右) RP-2086	91.10-97.8			A-2
トヨタ リフト 160系		(2UZ) (3000) E-JZS160・161	45535-30010	97.8-	(左右) R-761	(左右) RP-2086	97.8-			A-2
トヨタ リフト77 10系		(1G) (2000) TA-GXE10W・ TA-GXE15W (4WD)・ (2UZ) (3000) TA-JCE10W・ TA-JCE15W (4WD)	45535-30010	01.6-	(左右) R-761	(左右) RP-2086	01.6-			A-2
トヨタ リフト77 10系		(1G) (2000) TA-GXE10W・ TA-GXE15W (4WD)・ (3S) (2000) GF-SXE10	45535-30010	98.10-	(左右) R-761	(左右) RP-2086	98.10-			A-2
トヨタ 行方ム 10系		(3C) (2000) E-SXM10G・ GF-SXM10G 除クレストマフカ車	45535-20080・45535-20190	96.5-01.5	(右) R-765	(右) RP-2088	96.5-01.5			A-2
トヨタ 行方ム 10系		(3C) (2000) E-SXM10G・ GF-SXM10G 除クレストマフカ車・ (2C) (22007イセル) KH-CXM10G	45535-20080・45535-20190	97.8-01.5	(左右) R-765	(左右) RP-2088	97.8-01.5			A-2
トヨタ 行方ム 10系		(3C) (2000) E-SXM15G (4WD)	45535-20080・45535-20190	96.5-01.5	(左右) R-765	(左右) RP-2088	96.5-01.5			A-2
トヨタ 行方ム 10系		(1AZ) (3S) (2000) GF-SXM10G・ TA-ACM10G 除クレストマフカ車	45535-20080・45535-20190	98.5-03.8	(右) R-765	(右) RP-2088	98.5-03.8			A-2
トヨタ 行方ム 10系		(3C) (22007イセル) KH-CXM10G	45535-20080・45535-20190	03.8-	(左右) R-765	(左右) RP-2088	03.8-			A-2
トヨタ 行方ム 10系		(3C) (22007イセル) KH-CXM10G	45535-20080・45535-20190	98.5-	(左右) R-765	(左右) RP-2088	98.5-			A-2
トヨタ 行方ム 10系		(1VZ-FE) (2000) E-VZ20	45536-10200	87.4-90.7	(左) R-723	(左) RP-2067	87.4-90.7			B-1
トヨタ 行方ム 20系		(3S-FE) (2000) E-SV21 除GT車・ (3S-GE) (2000) E-SV21 GT車・ (2C-7) (20007イセル) N-CV20・ Q-CV20	45535-32030	86.8-90.7	(左) R-723	(左) RP-2067	86.8-90.7			B-1
トヨタ 行方ム 20系		(3S-FE) (2000) E-SV25 (4WD)	45535-32030	87.10-90.7	(左) R-723	(左) RP-2067	87.10-90.7			B-1
トヨタ 行方ム 20系		(4S-FV) (1800) E-SV22	45535-32030	88.8-90.7	(左) R-723	(左) RP-2067	88.8-90.7			B-1
トヨタ 行方ム 20系		(1VZ-FE) (2000) E-VZ20	45535-32030	87.4-90.7	(左) R-723	(左) RP-2067	87.4-90.7			B-1
トヨタ 行方ム 20系		(3S-FE) (2000) E-SV21 除GT車・ (3S-GE) (2000) E-SV21 GT車・ (2C-7) (20007イセル) N-CV20・ Q-CV20	45535-32030	86.8-90.7	(左) R-722	(左) RP-2066	86.8-90.7			A-1
トヨタ 行方ム 20系		(3S-FE) (2000) E-SV25 (4WD)	45535-32030	87.10-90.7	(右) R-722	(右) RP-2066	87.10-90.7			A-1
トヨタ 行方ム 20系		(4S-FD) (1800) E-SV22	45535-32030	88.8-90.7	(右) R-722	(右) RP-2066	88.8-90.7			A-1
トヨタ 行方ム 20系		(1VZ-FE) (2000) E-VZ30	45536-14020	90.7-92.6	(左) R-723	(左) RP-2067	90.7-92.6			B-1
トヨタ 行方ム 20系		(2C-7) (20007イセル) O・X・Y-CV30	45535-32030	90.7-94.8	(左) R-723	(左) RP-2067	90.7-94.8			B-1
トヨタ 行方ム 20系		(4S-FE) (1800) E-SV30・ (3S-GE) (3S-FE) (2000) E-SV32・ E-SV35 (4WD)	45535-32030	90.7-94.6	(左) R-723	(左) RP-2067	90.7-94.6			B-1
トヨタ 行方ム 20系		(4VZ-FE) (2500) E-VZV32	45535-32030	91.5-94.6	(左) R-723	(左) RP-2067	91.5-94.6			B-1
トヨタ 行方ム 20系		(1VZ-FE) (2000) E-VZV30・ E-VZV31 (4WS)	45535-20050	90.7-92.6	(右) R-722	(右) RP-2066	90.7-92.6			A-1
トヨタ 行方ム 20系		(2C-7) (20007イセル) Q・X・Y-CV30	45535-20050	90.7-94.6	(右) R-722	(右) RP-2066	90.7-94.6			A-1
トヨタ 行方ム 20系		(4S-FE) (1800) E-SV30・ (3S-GE) (3S-FE) (2000) E-SV32・ E-SV35 (4WD)	45535-20050	90.7-94.6	(右) R-722	(右) RP-2066	90.7-94.6			A-1
トヨタ 行方ム 20系		(4VZ-FE) (2500) E-VZV32・ E-VZV33	45535-20050	91.5-94.6	(右) R-722	(右) RP-2066	91.5-94.6			A-1
トヨタ 行方ム 20系		(4S-FE) (1800) E-SV40・ (3S-GE) (3S-FE) (2000) E-SV41・43・(3C-7) (22007イセル) KD-CV40・43	45535-20050	94.6-98.6	(右) R-722	(右) RP-2066	94.6-98.6			B-1
トヨタ 行方ム 20系		(4S-FE) (1800) E-SV40・ (3S-FE) (2000) E-SV41・43・ E-SV42(4WS)・ (3C-7) (22007イセル) KD-CV40・43	45535-20050	94.6-98.6	(右) R-722	(右) RP-2066	94.6-98.6			B-1
トヨタ 別子 170系		(4A-FHE) (4A-FE) (1600) E-AT171 S・ (20007イセル) (2C) Q-C1170・170G-X-C1170・170G-S-C1176V (ハ)	45538-12030							C-1
トヨタ 別子 170系		(5A) (1500) E-AT170 E-AT170G (73)・ (3E) (1500) L-E1176V (ハ)・ R-E1176V (ハ)	45538-12030				88.5-92.11	(左) R-711	(左) RP-2003	C-1
トヨタ 別子 190系		(5A) (1500) E-AT192・ (4A) (1600) E-AT190・ (4S) (7A) (1800) E-ST190・ E-AT191	45538-12030				88.5-92.5	(左) R-711	(左) RP-2003	C-1
トヨタ 別子 190系		(2C) (20007イセル) X-CT190・ KD-CT190	45535-20190	92.8-96.8	(右) R-765	(右) RP-2088	92.8-96.8			A-2
トヨタ 別子 210系		(5A) (1500) E-AT212 (7A) (1800) E-AT211・ GF-AT212 除GTZ	45535-20080・45535-20190	96.8-01.12	(右) R-765	(右) RP-2088	96.8-01.12			A-2
トヨタ 別子 210系		(2C) (20007イセル) KD-CT210	45535-20080・45535-20190	96.8-98.8	(右) R-765	(右) RP-2088	96.8-98.8			A-2
トヨタ 別子 210系		(3C) (20007イセル) KE-CT211	45535-20080・45535-20190	96.8-01.12	(左) R-765	(左) RP-2088	96.8-01.12			A-2
トヨタ 別子 210系		(4A) (1600) E/GF-AT210・ (7A) (1800) E/GF-AT211 豊田工機製	45535-20080・45535-20190	96.8-01.12	(左) R-765	(左) RP-2088	96.8-01.12			B-1
トヨタ 別子 210系		(3S) (2000) E-ST182 (2WS)	45535-20090	89.9-93.9	(左) R-722	(左) RP-2067	89.9-93.9			A-1
トヨタ 別子 210系		(4S) (1800) E-ST181 (4WS)・ (3S) (2000) E-ST182 (2WS)・ E-ST183 (4WS)	45535-20090	89.9-93.9	(右) R-722	(右) RP-2067	89.9-93.9			A-1
トヨタ 別子 210系		(3S) (2000) E-ST191G (トヨタ製)	45535-20090	95.11-97.8	(右) R-765	(右) RP-2088	95.11-97.8			A-2
トヨタ 別子 210系		(7A) (1800) E/GF-AT211G (トヨタ製)	45535-20080・45535-20190	92.11-02.06	(右) R-765	(右) RP-2088	92.11-02.06			A-2
トヨタ 別子 210系		(7A) (1800) E/GF-AT211G 豊田工機製・ (3S) (2000) E/GF-ST210G (トヨタ製)	45535-20080・45535-20190	96.1-97.8	(右) R-765	(右) RP-2088	96.1-97.8			A-2
トヨタ 別子 210系		(7A) (1800) E/GF-AT211G 豊田工機製・ (3S) (2000) E/GF-ST210G 豊田工機製	45535-20080・45535-20190	92.11-97.8	(左) R-765	(左) RP-2088	92.11-97.8			A-2
トヨタ 別子 210系		(5A) (1500) E-AE91 除GTZ・ (4A-GE) (1600) E-AE92 除GTZ	45535-20080・45535-22080	98.5-02.6	(右) R-765	(右) RP-2088	98.5-02.6			A-2
トヨタ 別子 210系		(2A) (2E) (1300) E-EE90・ (4A-GE) (1600) E-AE92 GTZ・ (4A) (1600) E-AE95 (4WD)・ (1C) (18007イセル) Q-CE90	45536-12030	87.5-91.6	(左) R-700	(左) RP-2059	87.5-91.6			A-1
トヨタ 別子 210系		(2C) (20007イセル) Q-CE95 (4WD)	45535-12050・45535-12051	89.10-91.6	(左) R-700	(左) RP-2059	89.10-91.6			A-1
トヨタ 別子 210系		(5A) (1500) E-AE91 除GTZ	45535-12050・45535-12051	90.1-91.8	(左) R-700	(左) RP-2059	90.1-91.8			A-1
トヨタ 別子 210系		(5A) (1500) E-AE91 除GTZ	45535-12050・45535-12051	95.5-98.4	(左) R-738	(左) RP-2065	95.5-98.4			A-2
トヨタ 別子 210系		(2C) (20007イセル) KD-CE110 (光洋製)	45535-12060・45535-22080	98.4-00.8	(左) R-738	(左) RP-2065	98.4-00.8			A-2
トヨタ 別子 210系		(3C) (20007イセル) KE-CE113・ KE-CE116 (光洋製)	45535-12060・45535-22080	95.5-00.8	(左) R-738	(左) RP-2065	95.5-00.8			A-2
トヨタ 別子 210系		(4E) (1300) E-EE111・ (5A) (1500) E-AE110・ GF-AE110・ (4A) (1600) E/GF-AE111・ 114 (光洋製)	45535-12060・45535-22080	91.6-98.8	(左) R-738	(左) RP-2065	91.6-98.8			A-2
トヨタ 別子 210系		(4E) (1300) E-EE111・ (5A) (1500) E-AE110・ GF-AE110・ (4A) (1600) E/GF-AE111・ 114 (光洋製)	45535-12060・45535-22080	91.6-98.8	(左) R-738	(左) RP-2065	91.6-98.8			A-2
トヨタ 別子 210系		(5A) (1500) E-AE109 除GTZ・ (4A) (1600) E-AE101 (光洋製)	45535-12060・45535-22080	91.6-95.5	(左) R-738	(左) RP-2065	91.6-95.5			A-2
トヨタ 別子 210系		(2C) (20007イセル) X-CE100 (光洋製)	45535-12060・45535-22080	91.9-98.4	(左) R-738	(左) RP-2065	91.9-98.4			A-2
トヨタ 別子 210系		(4E) (1300) E-EE101・ (5A) (1500) E-AE100 (トヨタ製)	45535-12060・45535-22080	95.5-02.6	(左) R-738	(左) RP-2065	95.5-02.6			A-2
トヨタ 別子 210系		(2C) (20007イセル) S-CE109V・ KA-CE109V (光洋製)	45535-12060・45535-22080	92.8-00.8	(左) R-738	(左) RP-2065	92.8-00.8			A-2
トヨタ 別子 210系		(4A) (1600) E-AE104G・ GF-AE104G・ R-AE109V・ GG-AE109V (光洋製)	45535-12060・45535-22080	96.3-00.8	(左) R-738	(左) RP-2065	96.3-00.8			A-2
トヨタ 別子 210系		(5A) (1500) E-AE100G (光洋製)	45535-12060・45535-22080	91.9-02.6	(左) R-738	(左) RP-2065	91.9-02.6			A-2
トヨタ 別子 210系		(4A) (1600) E-AE101G (光洋製)	45535-12060・45535-22080	98.4-02.6	(左) R-738	(左) RP-2065	98.4-02.6			A-2
トヨタ 別子 210系		(3CE) (22007イセル) KE-CE107V	45535-12060・45535-22080	91.9-02.6	(左) R-738	(左) RP-2065	91.9-02.6			A-2
トヨタ 別子 210系		(2C) (20007イセル) S-CE108V・ KA-CE108V (トヨタ製)	45535-12060・45535-22080	91.9-02.6	(左) R-738	(左) RP-2065	91.9-02.6			A-2
トヨタ 別子 210系		(2E) (4E) (1300) R-EE102V・ R-AE109V (光洋製)	45535-12060・45535-22080	91.9-02.6	(左) R-738	(左) RP-2065	91.9-02.6			A-2
トヨタ 別子 210系		(4A) (1600) R-AE109V・ GG-AE109V (光洋製)	45535-12060・45535-22080	91.9-02.6	(左) R-738	(左) RP-2065	91.9-02.6			A-2
トヨタ 別子 210系		(5A) (1500) E-AE100G (トヨタ製)	45535-12060・45535-22080	91.9-02.6	(左) R-738	(左) RP-2065	91.9-02.6			A-2
トヨタ 別子 210系		(4A) (1600) E-AE101G (光洋製)	45535-12060・45535-22080	91.9-02.6	(左) R-738	(左) RP-2065	91.9-02.6			A-2
トヨタ 別子 210系		(5A) (1500) E-AE100G (光洋製)	45535-12060・45535-22080	91.9-02.6	(左) R-738	(左) RP-2065	91.9-02.6			A-2
トヨタ 別子 210系		(1G) (18007イセル) N-CE96V (ハ)・ S-CE96V (ハ)・ Q-CE97G (73)・ L-EE98V (ハ)	45536-12030	87.5-91.9	(左右) R-700	(左右) RP-2059	87.5-91.9			A-1
トヨタ 別子 210系		(1G) (18007イセル) N-CE96V (ハ)・ S-CE96V (ハ)・ Q-CE97G (73)・ (5A-3E) (1500) E-AE91G (73)・ L-EE98V (ハ)	45536-12030	87.8-92.5	(左右) R-700	(左右) RP-2059	87.8-92.5			A-1
トヨタ 別子 210系		(2E) (1300) L-EE96V (ハ)・ E-EE97G (73)・ (5A-3E) (1500) E-AE91G (73)・ Q-CE97G (73)	45535-30010	93.8-95.8	(右) RP-2086	(右) RP-2086	93.8-95.8			A-2
トヨタ 別子 210系		(2E) (1300) L-EE96V (ハ)・ E-EE97G (73)・ (5A-3E) (1500) E-AE91G (73)・ L-EE98V (ハ)	45535-30010	91.10-95.8	(右) R-761	(右) RP-2086	91.10-95.8			A-2
トヨタ 別子 210系		(1UZ) (2000) E-GS141	45535-30010	91.10-95.8	(右) R-761	(右) RP-2086	91.10-95.8			A-2
トヨタ 別子 210系		(2UZ) (3000) E-UZS143・145・ E-JZS147・ 149 イセ	45535-30010	95.8-99.9	(右) R-761	(右) RP-2086	95.8-99.9			A-2
トヨタ 別子 210系		(2L) (24007イセル) Q-LS141・ Y-LS141・ (1UZ) (2500) E-JZS141	45535-30010	96.8-01.8	(右) R-761	(右) RP-2086	96.8-01.8			A-2
トヨタ 別子 210系		(1G) (2000) E/GF-GS151・GS151H・ (2500) (1UZ) E/GF-JZS151・JZS153・ (2UZ) (3000) E/GF-JZS155 除イセ	45535-30010	99.9-01.12	(右) R-761	(右) RP-2086	99.9-01.12			A-2
トヨタ 別子 210系		(2UZ) (3000) GF-JZS157	45535-30010	99.9-01.12	(右) R-761	(右) RP-2086	99.9-01.12			A-2
トヨタ 別子 210系		(2L) (24007イセル) KD-LS151・ KD-LS151H	45535-30010	99.9-01.12	(右) R-761	(右) RP-2086	99.9-01.12			A-2
トヨタ 別子 210系		(2UZ) (3000) GH/TA-UZS177 イセ・ (1UZ) (4000) GH/TA-UZS171・175 イセ・ GH-UZS173 (4WD) イセ	45535-30010	99.9-01.12	(右) R-761	(右) RP-2086	99.9-01.12			A-2
トヨタ 別子 210系		(1G) (2000) GH/TA-GS171・171W・ (1UZ) (2500) GH/TA-UZS171・171W	45535-30010	99.9-01.12	(右) R-761	(右) RP-2086	99.9-01.12			A-2
トヨタ 別子 210系		(1UZ) (2500) GH/TA-UZS173 (4WD)・ GH/TA-UZS173W (4WD)	45535-30010	95.12-	(右) R-761	(右) RP-2086	95.12-			A-2
トヨタ 別子 210系		(2UZ) (3000) GH								

トヨタ

モデル名	車種	型式	補正品番	PS付き年式	ミヤコ製品番PS付き	大野製品番PS付き	PS無し年式	ミヤコ製品番PS無し	大野製品番PS無し	カセット位置
トヨタ 30系	トヨタ 30系	(2E) (1300) E-EL30 ・ (3E) (1500) E-EL31 (キヤブ・エンジン・重) / AR・EX・GX ・ UX・VL・VU ・ VX・ZX	45536-10070							
トヨタ 30系	トヨタ 30系	(3E-E) (1500) E-EL31 (インテリジェント・重) SR・SX1・VSI	45536-10070	86.5-90.9	(左) R-737	(左) RP-2073				C-2
トヨタ 30系	トヨタ 30系	(3E-E) (1500) E-EL31 (キヤブ・重) ・ (1N-T) (1500フイ・重) Q-NL30 ・ N-NL30	45536-10070	86.5-90.9	(左) R-737	(左) RP-2073				C-2
トヨタ 30系	トヨタ 30系	(2E) (1300) E-EL30 ・ (3E) (1500) E-EL31 (キヤブ・エンジン・重) / AR・EX・GX ・ UX・VL・VU ・ VX・ZX	45535-16020	86.5-90.9	(右) R-708	(右) RP-2005				A-1
トヨタ 30系	トヨタ 30系	(3E-E) (1500) E-EL31 (インテリジェント・重) SR・SX1・VSI	45535-16020	86.5-90.9	(右) R-708	(右) RP-2005				A-1
トヨタ 30系	トヨタ 30系	(3E-E) (1500) E-EL31 (キヤブ・重) ・ (1N-T) (1500フイ・重) Q-NL30 ・ N-NL30	45535-16020	86.5-90.9	(右) R-708	(右) RP-2005				A-1
トヨタ 30系	トヨタ 30系	(2E) (1300) E-EL30 ・ (3E) (1500) E-EL31 (キヤブ・エンジン・重) / AR・EX・GX ・ UX・VL・VU ・ VX・ZX	45536-10060				86.5-90.9	(左) R-757	(左) RP-2075	C-3
トヨタ 30系	トヨタ 30系	(3E-E) (1500) E-EL31 (インテリジェント・重) E-EL31 SR・SX1・VSI	45536-10060				86.5-90.9	(左) R-757	(左) RP-2075	C-3
トヨタ 30系	トヨタ 30系	(3E-E) (1500) E-EL31 (キヤブ・重) ・ (1N-T) (1500フイ・重) Q-NL30 ・ N-NL30	45536-10060				86.5-90.9	(左) R-757	(左) RP-2075	C-3
トヨタ 30系	トヨタ 30系	(4E) (1300) E-EL41	45536-10060							C-1
トヨタ 30系	トヨタ 30系	(4E) (1300) E-EL41・(5E) (1500) E-EL43・E-EL45 (4WD) ・ (1N) (1500フイ・重) X-NL40	45535-10050 ・ 45535-10051	90.9-94.9	(左右) R-748	(左右) RP-2072				B-3
トヨタ 30系	トヨタ 30系	(4E) (1300) E-EL51 ・ (5E) (1500) E-EL53・E-EL55 (4WD) ・ (1N) (1500フイ・重) KD-NL50	45535-10060 ・ 45535-10060	94.9-99.7	(左右) R-758	(左右) RP-2084	87.12-92.11	(左) R-711	(左) RP-2003	C-1
トヨタ 30系	トヨタ 30系	(5A) (1600) E-AT170 ・ (2C) (2000フイ・重) S-GT176V (ハ) ・ Q-GT170 ・ X-GT170	45536-12030				87.12-92.2	(左) R-711	(左) RP-2003	C-1
トヨタ 30系	トヨタ 30系	(4A) (1600) E-AT190 ・ (4S) (1800) E-ST190・ST190Y GX	45535-20080 ・ 45535-20190	92.2-96.1	(右) R-765	(右) RP-2088				A-2
トヨタ 30系	トヨタ 30系	(2C) (2000フイ・重) X-GT190・GT190Y・KD-GT190・CT190Y	45535-20080 ・ 45535-20190	92.2-96.1	(左右) R-765	(左右) RP-2088				A-2
トヨタ 30系	トヨタ 30系	(4S) (1800) E-ST190・ST190Y 除GX ・ (3S) (2000) E-ST191	45535-30010	89.9-93.9	(左) R-761	(左) RP-2066				B-1
トヨタ 30系	トヨタ 30系	(3S) (2000) E-ST195 (4WD)	45535-32030	89.9-93.9	(右) R-723	(右) RP-2067				B-1
トヨタ 30系	トヨタ 30系	(4S) (1800) E-ST181 (2WS)	45535-20050	89.9-93.9	(右) R-722	(右) RP-2066				A-1
トヨタ 30系	トヨタ 30系	(4A) (1600) E-AT210 ・ GF-AT210	45535-20050	89.9-93.9	(右) R-722	(右) RP-2066				A-1
トヨタ 30系	トヨタ 30系	(7A) (1800) E-AT211 ・ GF-AT211 日産製 ・ (3S) (2000) E-ST210 ・ GF-ST210 日産製	45535-20080 ・ 45535-20190	96.1-01.12	(右) R-765	(右) RP-2088				A-2
トヨタ 30系	トヨタ 30系	(2C) (2000フイ・重) KD-GT210	45535-20080 ・ 45535-20190	96.1-01.12	(右) R-765	(右) RP-2088				A-2
トヨタ 30系	トヨタ 30系	(3C) (2200フイ・重) KE-GT211	45535-20080 ・ 45535-20190	97.12-01.12	(左) R-765	(左) RP-2088				A-2
トヨタ 30系	トヨタ 30系	(7A) (1800) E-AT211 ・ GF-AT211 豊田工業製 ・ (3S) (2000) E-ST210 ・ GF-ST210 豊田工業製	45535-20080 ・ 45535-20190	96.1-01.12	(右) R-765	(右) RP-2088				A-2
トヨタ 30系	トヨタ 30系	(4E) (1300) E-EL52・52C ・ (5E) (1500) E-EL54・54C	45535-10060 ・ 45535-10051	95.8-99.7	(右) R-758	(右) RP-2084				B-3
トヨタ 30系	トヨタ 30系	(5E) (1500) E-EL44	45535-10060 ・ 45535-10060	94.9-95.8	(左右) R-758	(左右) RP-2084				B-3
トヨタ 30系	トヨタ 30系	(4E) (1300) E-EP82	45536-10060				89.12-95.9	(左) R-757	(左) RP-2075	C-3
トヨタ 30系	トヨタ 30系	(1N) (1500フイ・重) Q-NP80・X-NP80	45535-10050 ・ 45535-10051	89.12-95.9	(左右) R-748	(左右) RP-2072				C-1
トヨタ 30系	トヨタ 30系	(4E) (1300) E-EP82・EP85	45535-10050 ・ 45535-10051	89.12-96.1	(左右) R-748	(左右) RP-2072				C-1
トヨタ 30系	トヨタ 30系	(4E) (1300) E-EP91 (RFL) ・ E-EP95 (1N) (1500フイ・重) KD-NP90	45536-10060				96.1-99.7	(左) R-757	(左) RP-2075	C-3
トヨタ 30系	トヨタ 30系	(4E) (1300) E-EP91 (RFL) ・ E-EP95 (1N) (1500フイ・重) KD-NP90	45535-10060 ・ 45535-10030	96.1-99.7	(左右) R-758	(左右) RP-2084	96.1-99.7	(左) R-758	(左) RP-2084	B-3
トヨタ 30系	トヨタ 30系	(4E) (1300) E-EP91 (GLZV)	45535-10060 ・ 45535-10030	96.1-99.7	(左右) R-758	(左右) RP-2084	96.1-99.7	(左) R-758	(左) RP-2084	B-3
トヨタ 30系	トヨタ 30系	(4A) (1600) E-AE111G ・ GF-AE111G ・ E-AE114G ・ GF-AE114G (4WD) ・ (7A) (1800) E-AE115G (4WD)	45536-12030	95.8-02.7	(左右) R-738	(左右) RP-2065				A-2
トヨタ 30系	トヨタ 30系	(4A) (1600) E-AE95G (4WD)	45535-12050 ・ 45535-12051	88.2-95.8	(左右) R-700	(左右) RP-2059				A-1
トヨタ 30系	トヨタ 30系	(5E) (1500) E-EXY10	45535-10050 ・ 45535-10051	90.3-95.1	(左右) R-748	(左右) RP-2072				C-1
トヨタ 30系	トヨタ 30系	(5E) (1500) E-EXY10	45535-10060 ・ 45535-10030	95.1-95.12	(左右) R-758	(左右) RP-2084				B-3
トヨタ 30系	トヨタ 30系	(3S-FE) (2000) E-ST182 (2WS) ・ E-ST183 (4WS)	45535-32030	89.9-93.9	(左) R-723	(左) RP-2067				B-1
トヨタ 30系	トヨタ 30系	(3S-GTE) (2000) E-ST185 ・ E-ST189H (4WD) GT-FOUR / GT-FOUR A	45535-32030	89.9-93.9	(右) R-723	(右) RP-2067				B-1
トヨタ 30系	トヨタ 30系	(3S-FE) (2000) E-ST182 (2WS) ・ E-ST183 (4WS)	45535-20050	89.9-93.9	(右) R-722	(右) RP-2066				A-1
トヨタ 30系	トヨタ 30系	(3S-GTE) (2000) E-ST182 (2WS) GT-R ・ E-ST183 (4WS) GT-R ・ E-ST189H (4WD) GT-FOUR / GT-FOUR A	45535-20050	89.9-93.9	(右) R-722	(右) RP-2066				A-1
トヨタ 30系	トヨタ 30系	(3S-GTE) (2000) E-ST185 ・ E-ST189H (4WD) GT-FOUR / GT-FOUR A	45535-20050	89.9-91.8	(右) R-722	(右) RP-2066				A-1
トヨタ 30系	トヨタ 30系	(3S-GTE) (2000) E-ST185 ・ E-ST189H (4WD) GT-FOUR RC	45535-16020	91.8-93.9	(左右) R-708	(左右) RP-2005				A-1
トヨタ 30系	トヨタ 30系	(1UZ) (4000) E-UCF10 ・ E-UCF11	45535-12060 ・ 45535-22080	89.11-94.10	(右) R-738	(右) RP-2065				A-2
トヨタ 30系	トヨタ 30系	(1UZ) (4000) E-UCF20・21 ・ GF-UCF20・21	45535-12060 ・ 45535-22080	94.10-00.8	(右) R-738	(右) RP-2065				A-2
トヨタ 30系	トヨタ 30系	(3UZ) (4300) UA-UZZ40	45535-30010	01.4-	(右) R-761	(右) RP-2086				A-2
トヨタ 30系	トヨタ 30系	(1AZ) (3S) (2000) GF-SXN10・10H ・ TA-ACH10・10H	45535-30010	98.7-03.7	(左右) R-761	(左右) RP-2086				A-2
トヨタ 30系	トヨタ 30系	(1UZ) (2500) TA-JCG10・TA-JCG15 (4WD) ・ (2UZ) (3000) TA-JCG11	45535-30010	01.5-	(右) R-765	(右) RP-2086				A-2
トヨタ 30系	トヨタ 30系	(1UZ) (2500) GF-JCG10 ・ TA-GF-JCG10 ・ (2UZ) (3000) GF-JCG11 ・ TA-GCJ11	45535-30010	98.5-	(右) R-761	(右) RP-2086				A-2
トヨタ 30系	トヨタ 30系	(1UZ) (2500) GH-JCG15 (4WD) ・ TA-JCG15 (4WD)	45535-30010	99.12-	(右) R-761	(右) RP-2086				A-2
トヨタ 30系	トヨタ 30系	(1G) (2000) TA-GX110・110W ・ TA-GX115・115W (4WD)	45535-30010	00.10-	(左右) R-761	(左右) RP-2086				A-2
トヨタ 30系	トヨタ 30系	(1UZ) (2500) TA-JZX110・110W・GH-JZX110・110W・TA-JZX115・115W (4WD)	45535-30010	00.10-	(左右) R-761	(左右) RP-2086				A-2
トヨタ 30系	トヨタ 30系	(1G-FE) (2000) E-GX100・GF-GX100 ・ (1UZ) (2500) E-JZX100・JZX105	45535-30010	96.9-01.6	(左右) R-761	(左右) RP-2086				A-2
トヨタ 30系	トヨタ 30系	(2UZ) (3000) E-JZX101 ・ GF-JZX101	45535-30010	96.9-01.6	(右) R-761	(右) RP-2086				A-2
トヨタ 30系	トヨタ 30系	(2L) (2400フイ・重) KD-LX100	45535-30010	96.9-99.8	(右) R-761	(右) RP-2086				A-2
トヨタ 30系	トヨタ 30系	(4S) (1800) E-SX100 ・ GF-SX100	45535-30010	97.4-01.6	(右) R-761	(右) RP-2086				A-2
トヨタ 30系	トヨタ 30系	(1UZ) (2500) E-JZX81 (G-GE) (2000) E-GX81 ・ (7M) (3000) E-MX83	45535-30010	88.8-90.8	(右) R-738	(右) RP-2065				A-2
トヨタ 30系	トヨタ 30系	(1G-GZE) (1G-GE) (2000) E-JZX81	45535-12060 ・ 45535-22080	88.8-90.8	(右) R-738	(右) RP-2065				A-2
トヨタ 30系	トヨタ 30系	(4S) (1800) E-SX80・80Y ・ (3Y) (2000) PG-E-YX80Y ・ (1G-FE) (2000) E-GX81 ・ (2L) (2400フイ・重) Q-LX80Y	45535-12060 ・ 45535-22080	88.8-95.12	(右) R-738	(右) RP-2065				A-2
トヨタ 30系	トヨタ 30系	(1G-GZE) (1G-GE) (2000) E-GX81 ・ (7M) (3000) E-MX83	45535-12060 ・ 45535-22080	90.8-93.2	(右) R-738	(右) RP-2065				A-2
トヨタ 30系	トヨタ 30系	(1UZ) (2500) E-JZX90・JZX93・(2UZ) (3000) E-JZX91	45535-30010	92.10-96.9	(左) R-761	(左) RP-2086				A-2
トヨタ 30系	トヨタ 30系	(4S) (1800) E-SX90 ・ (1G-FE) (2000) E-GX90 ・ (2L) (2400フイ・重) Y-LX90・KD-LX90	45535-30010	92.10-96.9	(右) R-761	(右) RP-2086				A-2
トヨタ 30系	トヨタ 30系	(1G-FE) (1G-EU) (2000) E-GX70G	45535-30010	84.11-97.4	(右) R-709	(右) RP-2063				C-1
トヨタ 30系	トヨタ 30系	(2L) (2400フイ・重) N-LX76V ・ S-LX78V	45535-20080 ・ 45535-20190	84.11-97.4	(右) R-709	(右) RP-2063				C-1
トヨタ 30系	トヨタ 30系	(2Y-J) (1800) LPJ L-YX76V ・ T-YX76V	45535-20080 ・ 45535-20190	84.11-93.2	(右) R-709	(右) RP-2063				C-1
トヨタ 30系	トヨタ 30系	(3Y-E) (2000) LPJ T-YX78V ・ GA-YX78V	45535-20080 ・ 45535-20190	93.2-97.4	(右) R-709	(右) RP-2063				C-1
トヨタ 30系	トヨタ 30系	(2Y) (1800) E-YR20G・YR28G ・ (2C) (2000フイ・重) N-CR21G・CR28G・Q-CR21G・CR28G	45535-27020	88.8-92.1	(左) R-760	(左) RP-2082				B-2
トヨタ 30系	トヨタ 30系	(2Y) (1800) E-YR20G・YR28G ・ (3Y) (2000) E-YR21G ・ E-YR30G ・ YR-36G	45535-27030	88.8-92.1	(左) R-760	(左) RP-2082				B-2
トヨタ 30系	トヨタ 30系	(2C) (2000フイ・重) N-CR21G・CR28G・Q-CR21G・CR28G・N-CR30G・Q-CR30G・CR37G	45535-27020	88.8-92.1	(右) R-759	(右) RP-2080				A-1
トヨタ 30系	トヨタ 30系	(2Y) (1800) E-YR20G ・ YR28G ・ T-YR25V ・ GA-YR25V	45535-27020	90.8-92.1	(右) R-759	(右) RP-2080				A-1
トヨタ 30系	トヨタ 30系	(4K) (1300) L-KR26V	45535-27020				88.8-92.1	(右) R-759	(右) RP-2080	A-1
トヨタ 30系	トヨタ 30系	(5K) (1500) T-KR27V ・ GA-KR27V	45535-27020				88.8-92.1	(右) R-759	(右) RP-2080	A-1
トヨタ 30系	トヨタ 30系	(2C) (2000フイ・重) N-CR21G ・ N-CR27V ・ S-CR27V ・ KB-CR27V ・ N-CR28G ・ Q-CR28G	45535-27030	88.8-92.1	(左) R-760	(左) RP-2082				B-2
トヨタ 30系	トヨタ 30系	(2Y) (1800) E-YR20G ・ YR28G ・ T-YR25V ・ GA-YR25V ・ (3Y) (2000) E-YR21G	45535-27030	88.8-92.1	(左) R-760	(左) RP-2082				B-2
トヨタ 30系	トヨタ 30系	(2C) (2000フイ・重) N-CM30G ・ Q-CM30G ・ N-CM36V ・ S-CM31V ・ CM36V	45535-27020				88.8-92.1	(右) R-759	(右) RP-2080	A-1
トヨタ 30系	トヨタ 30系	(4K) (1300) L-KM35V	45535-27020				88.8-92.1	(右) R-759	(右) RP-2080	A-1
トヨタ 30系	トヨタ 30系	(5K) (1500) E-KM30G・L-KM31V・KM36V・T-KM31V・KM36V・(2Y) (1800) E-YM30G ・ T-YM31V	45535-27020				88.8-92.1	(右) R-759	(右) RP-2080	A-1
トヨタ 30系	トヨタ 30系	(2C) (2000フイ・重) N-CM30G ・ Q-CM30G ・ N-CM36V ・ S-CM31V ・ CM36V	45536-27020				88.8-92.1	(右) R-759	(右) RP-2080	A-1
トヨタ 30系	トヨタ 30系	(5K) (1500) L-KM35V								

日産

Table with columns: Model (e.g., ムーカ, フェリカ), Series (e.g., Y32系), Body Style (e.g., 2800㊦(㊦㊦㊦) Q-UY32), Equipment (e.g., E-PY32), Production Period (e.g., 88.5-90.8), PS (e.g., 90.8-95.1), and Position (e.g., B-3).



無断不許複製

販売元 有限会社 ラグナ

〒745-0801

山口県周南市大字久米3076-3

TEL 0834-36-1300

FAX 0834-36-0550

URL <http://www.geocities.jp/lagunacocom>